

ADLER Legno-Öl

50880 ff

Универсальное масло для мебели и внутренней обстановки для промышленного (профессионального) и частного (непрофессионального) использования.

ОПИСАНИЕ ПРОДУКТА

Общие сведения

Быстросохнущее масло для обработки лиственных и хвойных пород древесины. Создавая шелковисто-матовую поверхность, масло не образует полимерной пленки, дерево продолжает «дышать» после окрашивания. Очень хорошая проникающая способность, превосходное подчеркивание структуры древесины, очень хорошая заполняемость и водостойкость. Придает поверхности водо- и грязеотталкивающие свойства, противоскользящие и антистатические свойства. Состав продукта повышает износостойкость поверхности к механическим воздействиям и моющим средствам. Абсолютно безвредно, применяется для покрытия детских кроваток и игрушек (ÖNORMS1555 или DIN53160 «Свойства защиты от пота и слюны» и ÖNORM EN 71-3 «Безопасность игрушек»)
Высыхание и закрепление обеспечивается за счет поглощения кислорода из атмосферы (закрепление окислением)

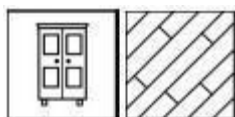
Особые свойства Стандарты на испытания

- Быстрое высыхание
- Простота использования
- Благородная шелковистая приятная на ощупь поверхность
- Открытопористая древесина
- Водо- и грязеотталкивающие свойства
- Антистатические и противоскользящие свойства
- Безопасно для здоровья человека и животных (ÖNORMS1555 или DIN53160 «Свойства защиты от пота и слюны» и ÖNORM EN 71-3 «Безопасность игрушек»)

Ингредиенты:

Модифицированные растительные масла, воски, кремниевая кислота, изопарафины, имеющие слабый запах, не содержащие свинец, ускорители высыхания и кобальт.

Сфера применения



Продукт применяется для внутренних работ. Предназначен для использования на деревянных и паркетных полах. Отлично подойдет для повышения качества мебели в жилых помещениях, а так же обработки внутренней отделки рабочих поверхностей (деревянные панели, потолки, строительных планок и т.д.).
Применяется для покрытия детских кроваток и игрушек из дерева.

ОБРАБОТКА

Инструкции по применению



- Перемешайте перед применением
- Не применяйте при температуре ниже +5 °C и/или при атмосферной влажности >80%
- Дайте маслу впитаться в течение нескольких минут, а затем, удалите излишек хлопчатобумажной тканью или марлей в направлении волокон
- **Внимание:** При использовании оттенка белого цвета, нужно зачистить древесину шлифовальной шкуркой и равномерно нанести масло.

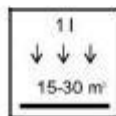
07-14 (ersetzt 05-12) ZKL 7006

ADLER-Werk Lackfabrik, A-6130 Швац, Австрия

Тел.: 0043/5242/6922-301, факс: 0043/5242/6922-309, e-mail: technical-support@adler-lacke.com

Настоящее руководство базируется на имеющихся в настоящий момент сведениях о продукте и служит справочной информацией для покупателя/ пользователя, однако при применении следует адаптировать продукт к индивидуальной сфере и условиям применения. Ответственность за пригодность продукта к конкретной индивидуальной сфере применения лежит на покупателе/ пользователе, поэтому рекомендуется перед применением проверить продукт на пригодность путем пробного нанесения и изготовления образца. В остальных случаях действуют Общие условия продаж компании ADLER-Werk Lackfabrik. С публикацией настоящего Технического описания более ранние версии теряют свою силу. Производитель оставляет за собой право на внесение изменений в размер емкостей, оттенков и доступных степеней глянца продукта.

Техника покрытия



Метод применения	Чашечный распылитель	Использование кисти	Нанесение валиком	Втирание (или полирование)
Сопло (Ø мм)	1.5	-	-	-
Давление струи (бары)	3-4	-	-	-
Расход (гм/м ²)	около 30-50 на применение	-	-	-
Кроющая способность на применение (м ² /л) ¹⁾	-	около 15-30 на применение		
1) Кроющая способность включает добавку при утончении слоя и потерю при разбрызгивании				

Данный продукт уже готов к использованию.

На расход масла и результат влияет форма и свойства подложки. Точные значения расхода продукта можно получить, предварительно выполнив пробное покрытие.

Время высыхания (при

23 °С и относительной влажности 50%)



Последовательные слои	спустя около 4 часов
Полное высыхание, может подвергаться нагрузкам	около 7 дней

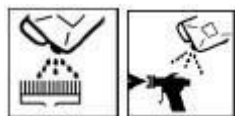
Приведенные цифры служат в качестве рекомендуемых и для справок. Время сушки зависит от типа древесины, толщины покрытия, температуры, воздухообмена и относительной атмосферной влажности.

Необходимо обеспечить вентиляцию! Низкая скорость воздухообмена, например, при небольшой вытяжке, задерживает процесс высыхания.

Низкие температуры и высокий уровень атмосферной влажности могут значительно увеличить время высыхания.

Если древесина обогащена экстрактами (как, например, дуб и хлорофора высокая), процесс сушки может занять чуть более продолжительное время.

Чистка инструмента и оборудования



Чистка осуществляется в соответствии с ADLER Legno-Reiniger 80025

СВОЙСТВА ОСНОВАНИЯ

Основание


Твердая (дуб, самшит, пальма, тис, орех, груша) и мягкая (липа, тополь, ольха, осина, ива, ель, кедр, сосна) древесина.

Свойства основания

Покрываемый материал должен быть сухим, чистым, способным удерживать краску (не отслаиваться), а также не должен содержать жир, парафины и древесные опилки. Старые открытопористые краски очистить от грязи. Старые лаковые покрытия удалить.

Влажность древесины

Влажность древесины в случае твердых пород составляет максимум 12% +/-2%, для мягкой древесины – 15% +/-2%,

Подготовка материала	Мебель Постепенная шлифовка древесины шкуркой до размера зерна 180-240 Деревянные и паркетные полы Постепенная шлифовка древесины шкуркой до размера зерна 100-150 При шлифовке используйте противопылевой фильтр P3
СИСТЕМА ПОКРЫТИЯ	
Грунтовочный слой	Необходимо нанести 1 слой покрытия ADLER Legno-Öl 50880 ff Промежуточное время высыхания: 4 часа
Промежуточная шлифовка шкуркой:	 Легкая промежуточная шлифовка шкуркой до размера зерна 280-360 Уберите древесные опилки При шлифовке используйте противопылевой фильтр P3
Финишное покрытие:	1 слой покрытия ADLER Legno-Öl 50880 ff
ВОССТАНОВЛЕНИЕ И УХОД	
Уход и восстановление	Чистка осуществляется водой, мягким бытовым чистящим средством или средствами CLEAN Möbelreiniger (чистящее средство для мебели) 96490, CLEAN Parkettreiniger (чистящее средство для паркета) 42198. В случае загрязнения жиром используйте чистящее средство ADLER Legno-Reiniger 80025. Чистка должна выполняться не ранее, чем через 14 дней после нанесения масла. Для обновления и восстановления нанесите 1 слой ADLER Legno-Pflegeöl 50882 и удалите излишек. Нужно следовать рабочим инструкциям “Инструкции по сохранности мебели, обработанной ADLER Legno-Öl или ADLER Legno-Color ” (www.adler-lacke.ru). Выполняйте требования соответствующих технических паспортов на изделия.
ПРИМЕЧАНИЯ ПО ЗАКАЗУ	
Размеры контейнера	750 мл, 2.5 л и 5 л
Оттенки цвета:	ADLER Legno-Öl 50880 ADLER Legno-Öl Weiss (белый) 50881 <ul style="list-style-type: none"> Рекомендуется подготовить пробный цвет на оригинальном покрываемом материале, используя выбранную систему покрытий, чтобы оценить окончательный внешний вид.
Вспомогательные продукты:	ADLER Legno-Reiniger 80025 ADLER Legno-Pflegeöl 50882 CLEAN Möbelreiniger (чистящее средство для мебели) 96490, CLEAN Parkettreiniger (чистящее средство для паркета) 42198.
ДРУГИЕ ИНСТРУКЦИИ	
Срок годности / условия хранения:	Контейнеры 750 мл и 2.5 л: как минимум 3 года в оригинальных упакованных контейнерах. Контейнеры 5 л: как минимум 1 год в оригинальных упакованных контейнерах Мы рекомендуем перелить содержимое открытых контейнеров в контейнеры меньших размеров, чтобы предотвратить образование геля или пленки.
ГИСКОД	Ö60

**Информация в
отношении
безопасности:**



Следует выполнять предписания соответствующего паспорта безопасности! Последнюю версию можно взять на сайте:

www.adler-lacke.com

Использование данного продукта в краскораспылительных кабинах, загрязненных пылью, содержащей нитроцеллюлозу, запрещено, так как это может привести к самовозгоранию!
